

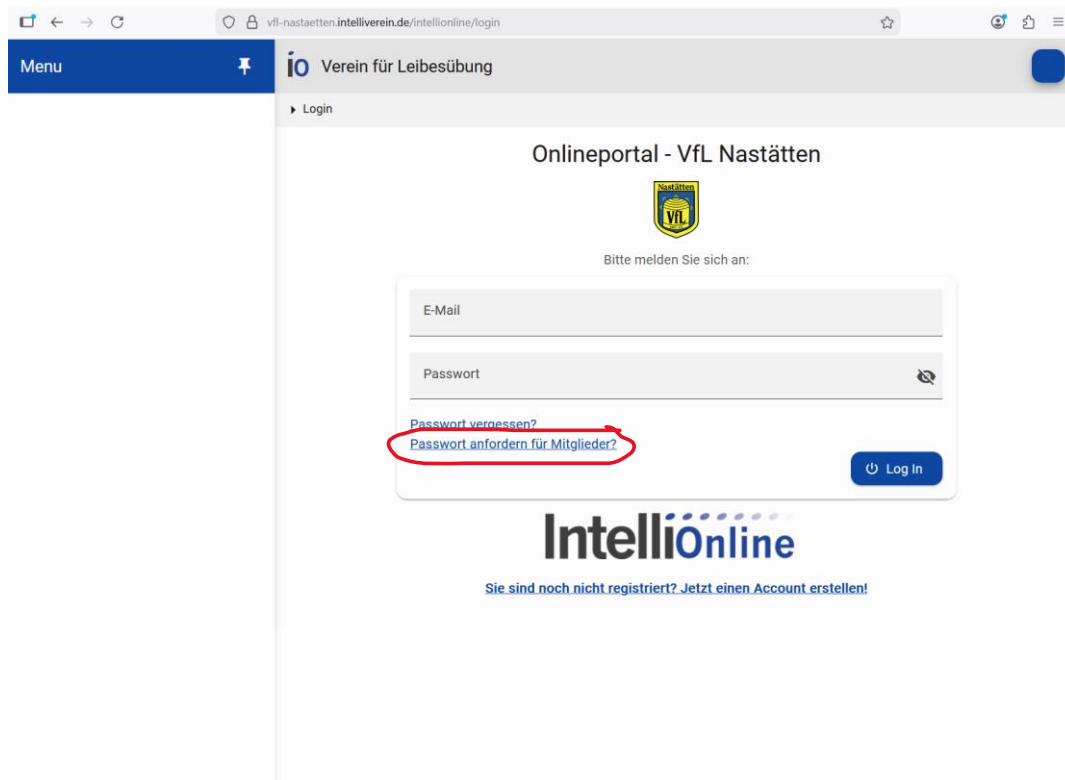
Schritt-für-Schritt Anleitung für Vereinsmitglieder zur Anmeldung für Kurse des VfL Nastätten

Voraussetzung: Sie haben in ihrem Mitgliedsantrag eine E-Mail-Adresse hinterlegt. Sollte das nicht der Fall sein, sie sind sich nicht sicher oder haben die Adresse vergessen, wenden sie sich per Email an mitgliederverwaltung@vfl-nastaetten.de

Link zum Onlineportal des VfL Nastätten:

<https://vfl-nastaetten.intelliverein.de/intellionline/login>

1. Erstmalige Anmeldung: Wenn sie sich zum ersten mal am Portal anmelden klicken sie auf „Passwort anfordern für Mitglieder“



The screenshot shows the login page of the VfL Nastätten online portal. The page title is "Onlineportal - VfL Nastätten". The logo of VfL Nastätten is displayed. Below the logo, there is a prompt "Bitte melden Sie sich an:". The login form consists of two input fields: "E-Mail" and "Passwort". Below the password field, there are two links: "Passwort vergessen?" and "Passwort anfordern für Mitglieder?". The "Passwort anfordern für Mitglieder?" link is circled in red. A "Log In" button is located to the right of the password field. At the bottom of the page, there is a logo for "IntelliOnline" and a link: "Sie sind noch nicht registriert? Jetzt einen Account erstellen!".

2. Geben sie ihre Email Adresse an mit der sie sich als Mitglied angemeldet haben

Anfrage Passwort anfordern

Geben Sie Ihre E-Mail-Adresse an. Ein Link zum Setzen des Passworts wird anschließend per E-Mail versendet. Achten Sie dabei gegebenenfalls auch auf Ihren Spam-Ordner.

E-Mail*

E-Mail

Abbrechen Senden

3. Sie erhalten unmittelbar ein Email in folgender Form. Klicken sie auf die URL oder kopieren sie in einen Internet Browser

 IntelliOnline ← ↶ ↷ → 🗪 ⋮
An: Sie Mi, 25.03.2026 17:22

Hallo Susi Sondermann,

es wurde ein neues Passwort für das mit dieser E-Mail verknüpfte Konto des - VfL Nastätten Mitgliederportals angefordert.

Es wurden noch keine Änderungen an Ihrem Konto vorgenommen.

Sie können ein neues Passwort festlegen, indem Sie den nachfolgenden Text kopieren und in den Browser einfügen (24 Stunden Gültigkeit):

<https://vfl-nastaetten.intelliverein.de/intellionline//pwreset/41043b42-dce8-4326-bd0d-2c609e35f7141774455774>

Wenn Sie diesen Antrag nicht gestellt haben, ignorieren Sie bitte diese E-Mail.

4. Legen sie ihr Passwort fest

The screenshot shows a web browser window with the URL `vfl-nastaetten.intelliverein.de/intellionline/pwreset/41043b42-dce8-4326-bd0d-2c609e35f7141774455774`. The page title is "Verein für Leibesübung". A navigation menu is visible on the left. The main content area is titled "Passwort zurücksetzen". It contains two input fields: "Neues Passwort*" and "Neues Passwort bestätigen*", both with masked characters and a toggle icon. Below the fields is a blue "Bestätigen" button and a link "Zurück zum Login".

5. Melden sie sich danach am Onlineportal mit ihrer Email Adresse und dem neuen Passwort an

The screenshot shows the login page of the IntelliOnline portal. The page title is "Onlineportal - VfL Nastätten". It features the VfL Nastätten logo and the text "Bitte melden Sie sich an:". There are two input fields: "E-Mail" and "Passwort", with a toggle icon for the password field. Below the fields are two links: "Passwort vergessen?" and "Passwort anfordern für Mitglieder?". A blue "Log In" button is located at the bottom right. At the bottom of the page, the "IntelliOnline" logo is displayed, along with the text "Sie sind noch nicht registriert? Jetzt einen Account erstellen!".

6. Nach der Anmeldung erscheint folgende Startseite. Klicken sie auf „Kursbuchung“

The screenshot shows the user dashboard for 'Verein für Leibesübung'. The left sidebar contains a 'Menu' with 'Apps' and 'Profil' tabs. Under 'Apps', 'Dashboard' and 'Kursbuchung' are listed, with 'Kursbuchung' circled in red. The main content area has a 'Dashboard' header, an 'Edit Modus' toggle, and three IntelliOnline widgets. The first widget shows a welcome message for user 'Susi Sondermann' with a 'Meine Daten ändern' link. The second widget is an 'IntelliOnline Infoboard' with a 'Wichtige Hinweise!' section about 'IntelliEvent Version 4'. The third widget is 'Mein Profil' with links for 'Vereinsmitglied werden' and 'Anfragen stellen'.

7. Sie sehen das jeweils aktuelle Kursangebot. Wählen sie Ihren Kurs aus.

The screenshot shows the 'Kursbuchung' page. A search bar at the top contains the text 'Suche'. Below it, three courses are listed:

Kursname	Beginn	Mindestteilnehmer	Aktionen
Ganzkörpertraining - 35 Sporthalle IGS Nastätten - Sauerbornsweg, 56355 Nastätten Leitung: [unbekannt] Gebühr: 45,00 €	Beginn: 14.04.2026 Dienstag 60 Minuten Zielgruppen: Keine Angabe Verbleibende Kurseinheiten: 0	Mindestteilnehmer: 15	Jetzt anmelden Mehr...
Kinder und Eltern in Bewegung - 36 Gymnastikraum Grundschule Nastätten - Wilhelm-Nesen-Straße 2a, 56355 Nastätten Leitung: [unbekannt] Gebühr: 25,00 €	Beginn: 17.04.2026 Freitag 60 Minuten Zielgruppen: Keine Angabe Kurseinheiten: [unbekannt]	Freie Plätze: 10 Mindestteilnehmer: 10	Jetzt anmelden Mehr...
Nordic Walking - 34 Sporthalle VfL Nastätten - Lauterter Straße, 56355 Nastätten Leitung: Kunz, Katharina Gebühr: 40,00 € Ermäßigte Gebühr: 20,00 €	Beginn: 20.04.2026 Montag 90 Minuten Zielgruppen: Erwachsene Kurseinheiten: 10	Freie Plätze: 18 Mindestteilnehmer: 8	Jetzt anmelden Mehr...

8. Füllen sie den ersten Schritt der Anmeldemaske aus. Achten sie darauf den Mitgliederrabatt auszuwählen.

Anmeldung für Kurs: 34 Nordic Walking (20.04.2026)

1 Daten ————— 2 Zahlung ————— 3 Buchungsabschluss

Anmeldung für andere Person

Mitgliederrabat Nein Ja

Bemerkung

Abbrechen Weiter

9. Wählen sie in der Zahlungsart „Lastschriftinzug“. Ihr hinterlegtes Konto steht dann zur Auswahl zur Verfügung

Anmeldung für Kurs: 34 Nordic Walking (20.04.2026)

1 Daten ————— 2 Zahlung ————— 3 Buchungsabschluss

Kursgebühr (Mitgliederrabat) 20,00 €

Summe 20,00 €



Zahlungsart*
Lastschriftinzug

Bankkonto*
Susi Sondermann, DE94510500150710094934

Abbrechen Zurück Weiter

10. Bestätigen sie die AGBs und schließen sie die Anmeldung ab

Anmeldung für Kurs: 34 Nordic Walking (20.04.2026)

 Daten —————  Zahlung ————— **3** Buchungsabschluss

Anmeldung für Kurs 34 - Nordic Walking

Teilnehmer: Susi Sondermann

20.04.2026 bis 29.06.2026 - Montag 90 Minuten Uhr


Stornofrist: 1 Tage 0 Stunden vor Kursbeginn

10 Kurseinheiten

Gewählte Ermäßigung: Mitgliederrabat

Zahlungsart: Lastschriftinzug

Gebühr: 20,00 €

Zahlungsdetails 

Nach dem Abschicken des Formulars sind Sie verbindlich zum Kurs angemeldet.

Ich habe die [AGBs](#) gelesen und erkenne diese an.

11. Unmittelbar nach Abschluss der Anmeldung erhalten sie eine Bestätigungsemail in dieser oder ähnlicher Form. Falls sie diese nicht sofort finden, bitte SPAM Ordner überprüfen



IntelliOnline

An: Sie



Mi, 25.03.2026 17:30

Liebe/r Susi [Name],

du hast dich erfolgreich für den Kurs Nordic Walking angemeldet. Hier noch einmal die wesentlichen Informationen:

- Teilnehmer/in: Susi [Name], 01.01.0001
- Kurs: Nordic Walking
- Wochentag: Montag
- Uhrzeit: [Zeitangabe]
- Erster Termin: [Beginn]
- Kurseinheiten: 10
- Ort: Sporthalle VfL Nastätten

Der Verein behält sich vor, den Kurs zu stornieren, sollte die notwendige Mindestteilnehmerzahl nicht erreicht werden. In diesem Falle erhältst Du eine Nachricht per Email.

Mit der Anmeldung hast Du ein einmaliges SEPA Lastschriftmandat erteilt. Sofern für Dich eine Teilnahmegebühr anfällt, wird diese vor dem ersten Termin eingezogen. Rückfragen bitte an Kurse@VfL-Nastaetten.de

Ganz viel Spaß beim Kurs wünscht der Vorstand des VfL Nastätten.